

Wilkhahn



Graph.



## Graph

Los sillones de conferencias Graph, un nuevo paradigma de elegancia y exclusividad en el diseño de salas de conferencias, son la solución perfecta para crear espacios que aúnan el confort y la calidad más elevados.

El mismo nombre del programa refleja la filosofía con la que se creó: la calidad gráfica de su perfil destaca por la sección recortada que minimiza el espacio de contacto con la coquilla del asiento y le otorga un carácter fluido caracterizado por las líneas claras, las superficies cerradas y las secciones abiertas. A su vez, el tapizado del asiento y la elástica superficie de apoyo en Y ofrecen un confort sin parangón.

La versión Iconic del sillón de conferencias Graph eleva el juego de contrastes a un nivel superior y combina el confort singular de este programa con una estética exclusiva y singular.

Asimismo, Graph cuenta con un modelo de mesa a juego cuyo diseño es elegante y ligero a la par. Los conjuntos Graph, pues, son idóneos para grandes salas de conferencias, salas de reuniones o para el despacho de dirección: allá donde se quiera crear un espacio armónico con materiales exclusivos, acabados de primera calidad y máximo confort.

## Graph-La familia Graph..



### **Graph Sillón de conferencias**

Diseño pionero. Máximo confort.  
Cuidado al detalle.



### **Graph Iconic**

Atemporal, elegante, exclusivo.



### **Graph-Mesa de conferencias**

Carácter ligero, elegancia en el alma.

Sala de conferencias con mobiliario Graph: un espacio de trabajo conforme al concepto Human Centered Workplace en el que convergen el diseño, la calidad, la textura, el confort y la comodidad. La forma ovalada de la mesa favorece, además, la comunicación de tú a tú.  
Sillón de conferencias 302/5 con mesa 300/00:



El mecanismo basculante Active aporta un toque extra de libertad y flexibilidad en el movimiento y en la postura. Además, el sillón Graph cuenta con un dispositivo de altura regulable sin escalonamiento que lo convierte en el sillón perfecto para despachos de dirección. Sillones de conferencias 302/8 con mesa Versa 638/51:



Equipados con tapicería de primera calidad, apoyabrazos modelados y un armazón de aluminio con acabado revestido, cromado brillante o pulido mate, los sillones Graph aportan un carácter único y exclusivo.  
Sillones 301/5 alrededor de una mesa 300/25 para 16 personas:



Las mesas Graph se pueden configurar en múltiples formatos: redondas, alargadas u ovaladas, a partir de cuadrados y rectángulos. Disponibles en tamaños que van desde los 120 x 120 cm hasta los 780 x 230 cm, las mesas Graph pueden acoger hasta 22 personas a su alrededor. Mesas Graph 300/25 con sillones de conferencias 301/5 y sillones tapizados Asienta 861/5, banco tapizado 862/5 y mesita 860/2:



Igual que los sillones, las mesas Graph parecen estar hechas de una sola pieza. De perfil definido y líneas fluidas, las mesas de este programa tienen un carácter ligero y exclusivo.





Obra de los diseñadores Jehs+Laub, el tapizado del sillón Graph Iconic Edition es un auténtico juego de contrastes. Además de las características de la versión estándar, cuenta con un acolchado adicional camuflado a ambos lados. La tapicería de piel presenta un estampado respunteado de rombos que actúan como si de una multitud de cojines tridimensionales se tratara y ofrecen un nivel de confort excepcional y un diseño único.

Iconic Edition 304/6.



Las costuras del tapizado, elegantes y sobrias, se insertan en la superficie de los apoyabrazos, revestida con tapicería de piel.



Precisión y atención al más mínimo detalle: la fluidez de las transiciones y la elegancia del tapizado ofrecen una experiencia única en calidad y confort.



Los sillones Graph son un juego de contrastes entre líneas rectas y curvas orgánicas, materiales duros y blandos, entre la perfección de la producción industrial y la labor magistral de los artesanos. El acolchado respunteado de la versión Iconic es una muestra más de este diseño singular.




Los romboides del tapizado tienen un perfil delicado que les confiere el aspecto de una multitud de pequeños cojines.



El carácter exclusivo de los sillones Graph radica en la combinación de un diseño impecable con materiales cuidadosamente seleccionados y una labor magistral de artesanía.



La tapicería de los modelos Graph proviene únicamente de textiles de la máxima calidad y de piel de toro seleccionada a mano, semi anilina o tratada con procesos de curtido exclusivamente vegetal.



La labor de costura requiere de la máxima precisión para que las transiciones entre el contorno del asiento y los contornos de los apoyabrazos encajen a la perfección.

Graph es diseño, confort y atención al detalle. Atrevido, innovador y con carácter.



Armazón con deslizantes



Armazón con deslizantes de disco



Armazón con ruedas



Apoyabrazos modelados



Los modelos Graph con mecanismo basculante Active cuentan con un sistema de regulación de la altura sin escalonamiento y un mecanismo de amortiguación que se puede fijar.



El asiento está equipado con elementos de unión flexibles en la parte frontal y un soporte con amortiguación en la parte posterior, de tal forma que se adapta al peso corporal tanto hacia atrás como lateralmente.



Disponible con superficie de los apoyabrazos tapizada con piel a juego con la tapicería de piel 74 o 87.

## Graph. Resumen de los modelos.



**301/5**  
Respaldo de altura media, giratorio



**302/5**  
Respaldo alto, giratorio



**301/6**  
Respaldo de altura media, giratorio



**302/6**  
Respaldo de altura media, giratorio



**301/7**  
Respaldo de altura media  
Altura regulable sin escalonamiento



**302/7**  
Respaldo alto  
Altura regulable sin escalonamiento



**301/8**  
Respaldo de altura media  
Altura regulable sin escalonamiento  
Mecanismo basculante Active



**302/8**  
Respaldo alto  
Altura regulable sin escalonamiento  
Mecanismo basculante Active

## Graph Iconic. Resumen de los modelos.



**304/5**  
Respaldo alto, giratorio



**304/6**  
Respaldo alto, giratorio

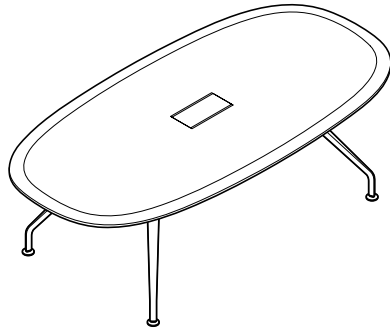


**304/7**  
Respaldo alto  
Altura regulable sin escalonamiento

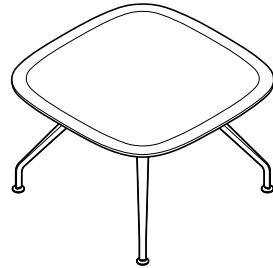


**304/8**  
Respaldo alto  
Altura regulable sin escalonamiento  
Mecanismo basculante Active

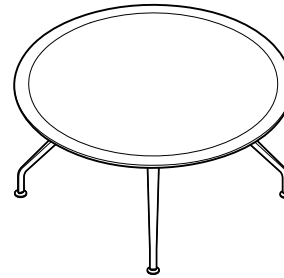
## Graph. Mesas Resumen de los modelos.



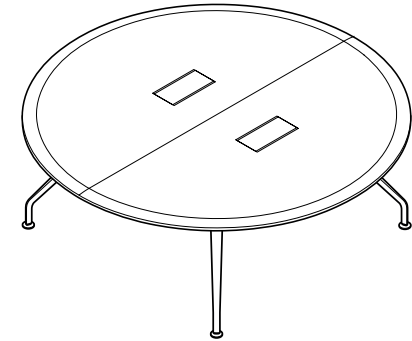
**300/00**  
Ovalada, H 73 cm  
120×200 cm  
120×240 cm, para 6 personas  
130×280 cm, para 8 personas



**300/30**  
Cuadrada, H 73 cm  
120×120 cm, para 4 personas  
190×190 cm, para 8 personas

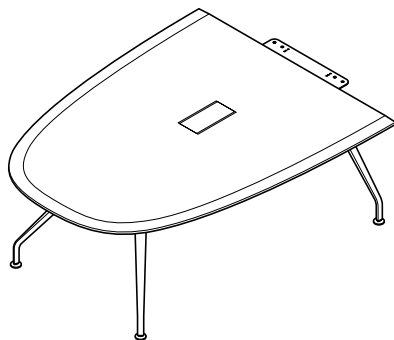


**300/30**  
Redonda, H 73 cm  
Ø125 cm, para 4 personas  
Ø150 cm, para 4 personas

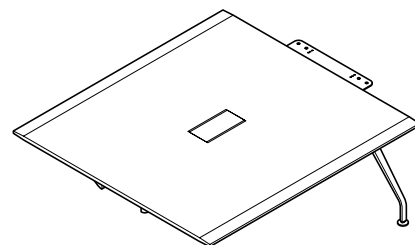


**300/40**  
Redonda, H 73 cm  
Ø210 cm, para 8 personas

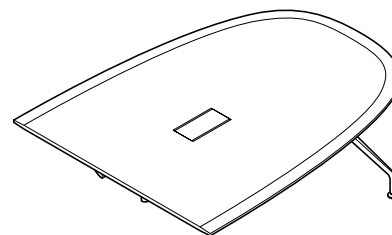
## Graph. Conjunto de mesas. Resumen de los modelos.



**300/14**  
Componente extremo inicial  
150×190 cm, H 73 cm  
150×270 cm, H 73 cm




**300/16**  
Componente intermedio  
150×160 cm, H 73 cm  
150×240 cm, H 73 cm

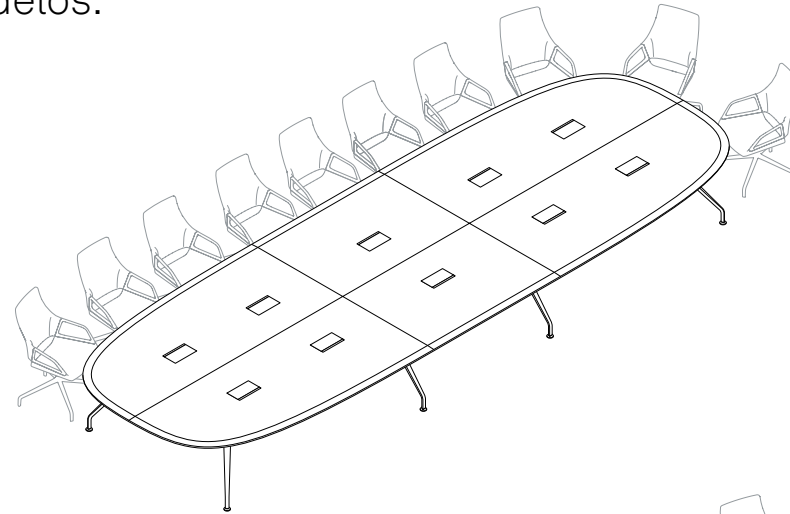


**300/15**  
Componente extremo final  
150×190 cm, H 73 cm  
150×270 cm, H 73 cm

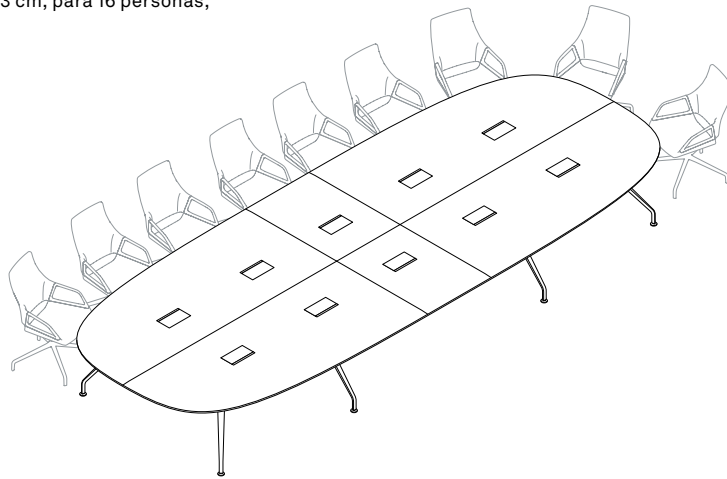
## Graph. Conjunto de mesas. Resumen de los modelos.



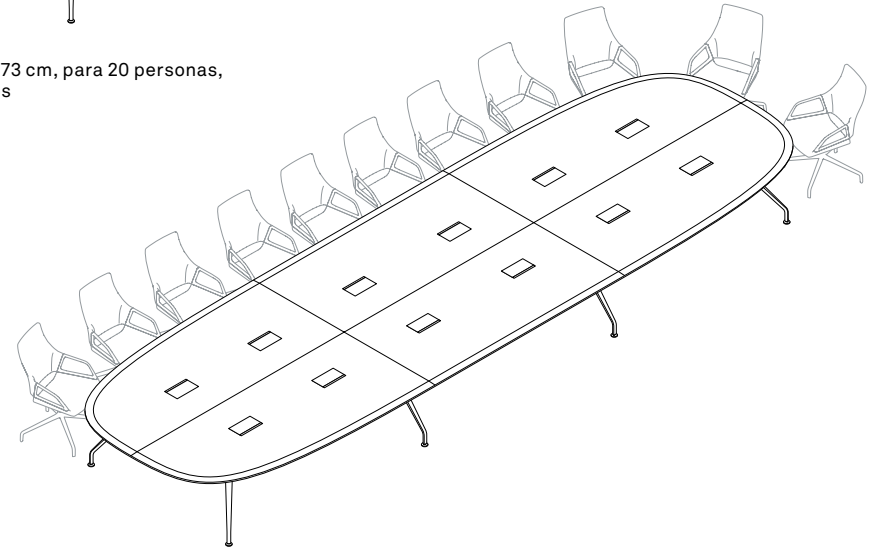
**300/25**  
230 x 540 cm, H 73 cm, para 16 personas,  
con 4 segmentos



**300/27**  
230 x 700 cm, H 73 cm, para 20 personas,  
con 6 segmentos



**300/26**  
230 x 620 cm, H 73 cm, para 18 personas,  
con 6 segmentos



**300/28**  
230 x 780 cm, H 73 cm, para 22 personas,  
con 6 segmentos

## Graph. Mesas. Accesorios.



Tapa integrada, rectangular, de madera



Tapa basculante básica



Regleta con tomas configurables



Pasacables vertical de chapa de acero para la pata de la mesa



Bandeja para cableado




Armazón con deslizantes de disco regulables

## Graph. Versiones.


301/5, 302/5, 301/6, 302/6, 301/7, 302/7, 301/8, 302/8



### Armazones y apoyabrazos



### Tapicería



El muestrario de colores digital puede diferir del original.

Para ver todos los tapizados y colores disponibles, visite nuestra biblioteca de materiales.

## Graph. Versiones.

304/5, 304/6, 304/7, 304/8




### Armazones y apoyabrazos



Aluminium poli mat




Chromé brillant



Laqué blanc  
(RAL 9016)



Laqué noir  
(RAL 9011)



Laqué blanc mat  
structuré  
(RAL 9016)



Laqué noir mat  
structuré (RAL 9011)




Mocca Metallic




Silk Metallic

### Tapicería




74 Cuir



87 Cuir

El muestrario de colores digital puede diferir del original.

 Para ver todos los tapizados y colores disponibles, visite nuestra biblioteca de materiales.

## Graph. Referencias. Modelo 301/5. Espacio: Cámara de Comercio, Kirchberg, Luxemburgo. Fotografía: Vincent Remy



Graph. Referencias. Modelo 301/5. Espacio: Bolsa de Nueva York, Nueva York, Estados Unidos. Fotografía: Eric Laignel



Graph. Referencias. Modelo 302/6. Espacio: Centro de conferencias Akasaka Intercity Conference Center, Tokio, Japón. Fotografía: SS Kikaku Inc.



## Graph. Referencias. Modelo 301/5. Espacio: NautaDutilh, Ámsterdam, Países Bajos. Fotografía: Peter Baas



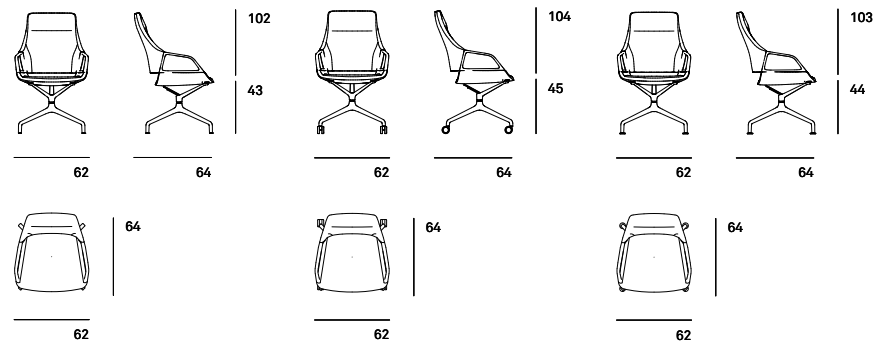
## Graph. Referencias.

Modelo 301/5 en un conjunto de mesas con los modelos 300/14, 300/16, 300/15 y versiones personalizadas para los ángulos. Espacio: Sede de las oficinas de la caja de ahorros Sparkasse LeerWittmund, Alemania. Fotografía: Werner Huthmacher

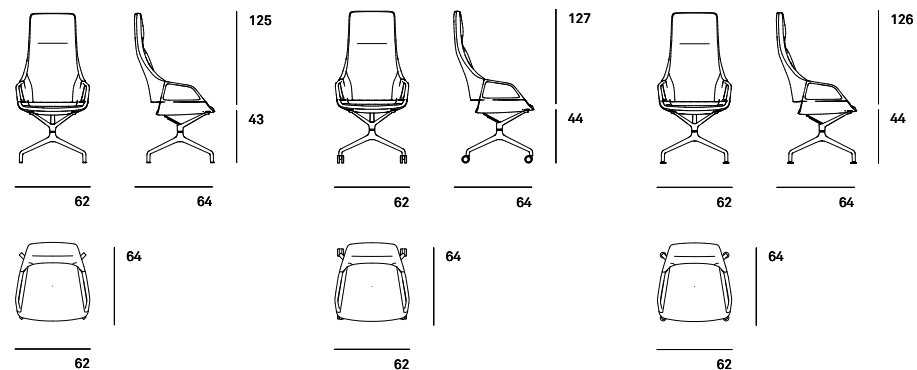


## Graph. Modelos y dimensiones.

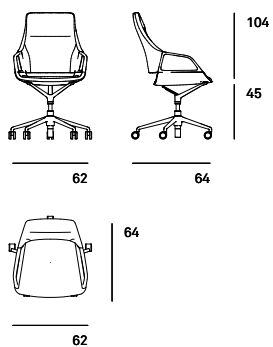
**301/5**  
Respaldo de altura media, giratorio



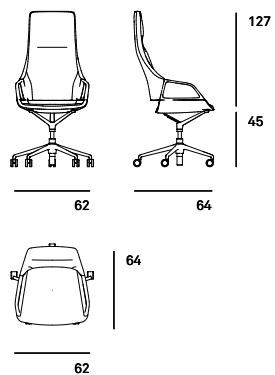
**302/5**  
Respaldo alto, giratorio



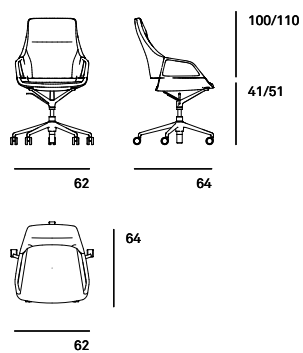
**301/6**  
Respaldo de altura media, giratorio



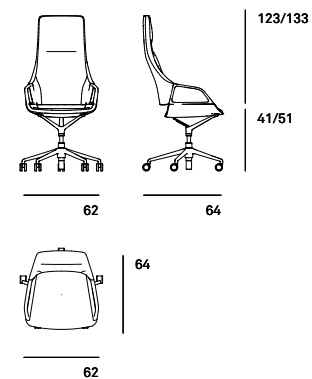
**302/6**  
Respaldo de altura media, giratorio



**301/7**  
Respaldo de altura media  
Altura regulable sin escalonamiento

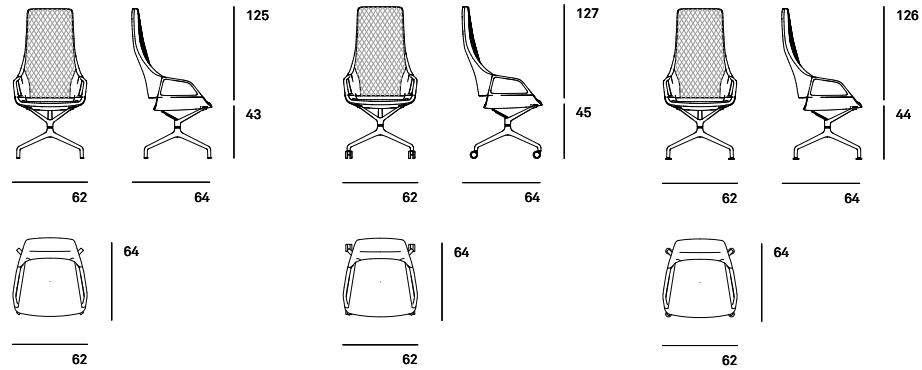


**302/7**  
Respaldo alto  
Altura regulable sin escalonamiento

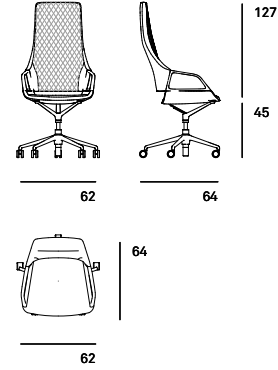


## Graph. Modelos y dimensiones.

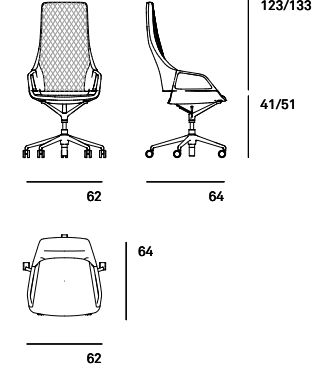
**304/5**  
Respaldo alto, giratorio



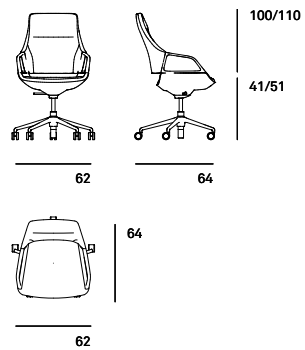
**304/6**  
Respaldo alto, giratorio



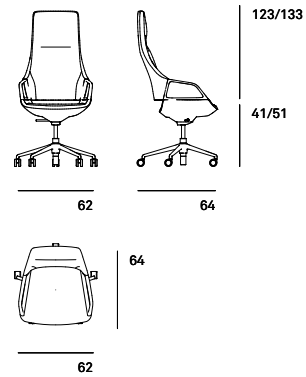
**304/7**  
Respaldo alto  
Stufenlose Höheneinstellung



**301/8**  
Respaldo de altura media  
Altura regulable sin escalonamiento  
Mecanismo basculante Active

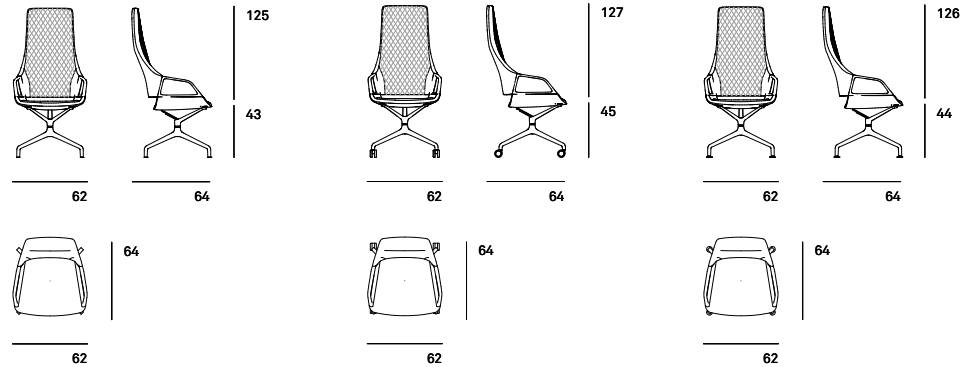


**302/8**  
Respaldo alto  
Altura regulable sin escalonamiento  
Mecanismo basculante Active

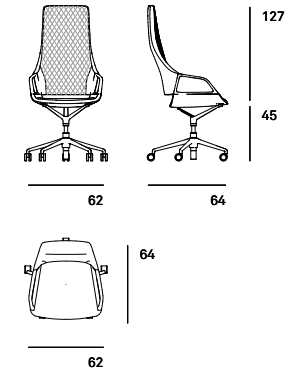


## Graph. Modelos y dimensiones.

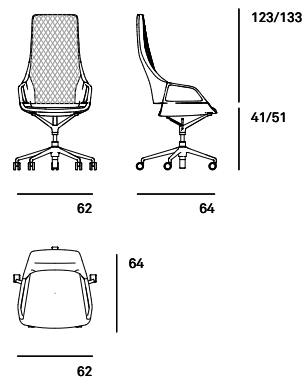
**304/5**  
Respaldo alto, giratorio



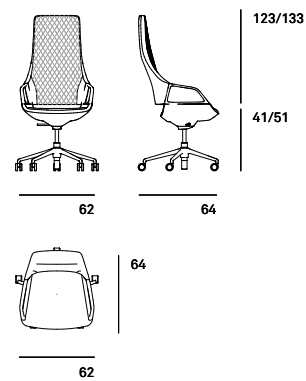
**304/6**  
Respaldo alto, giratorio



**304/7**  
Respaldo alto  
Altura regulable sin escalonamiento

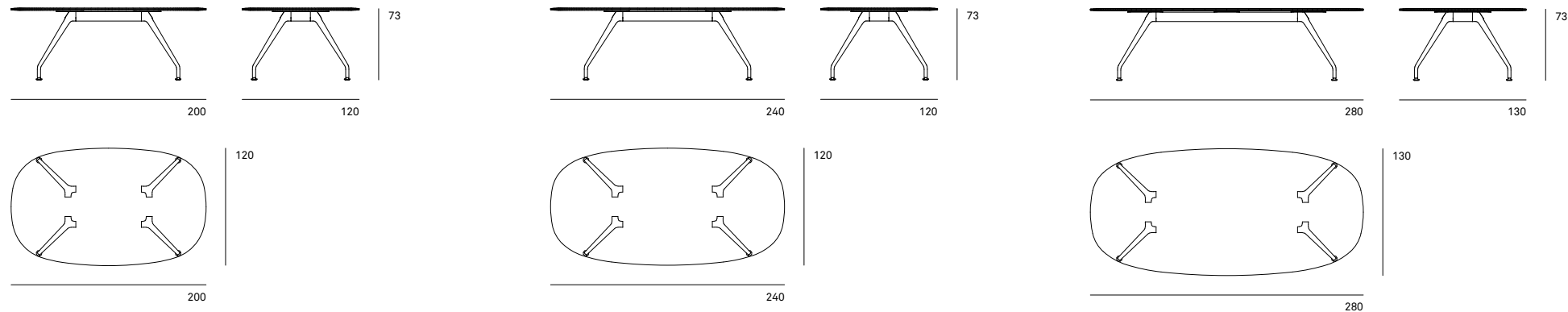


**304/8**  
Respaldo alto  
Altura regulable sin escalonamiento  
Mecanismo basculante Active

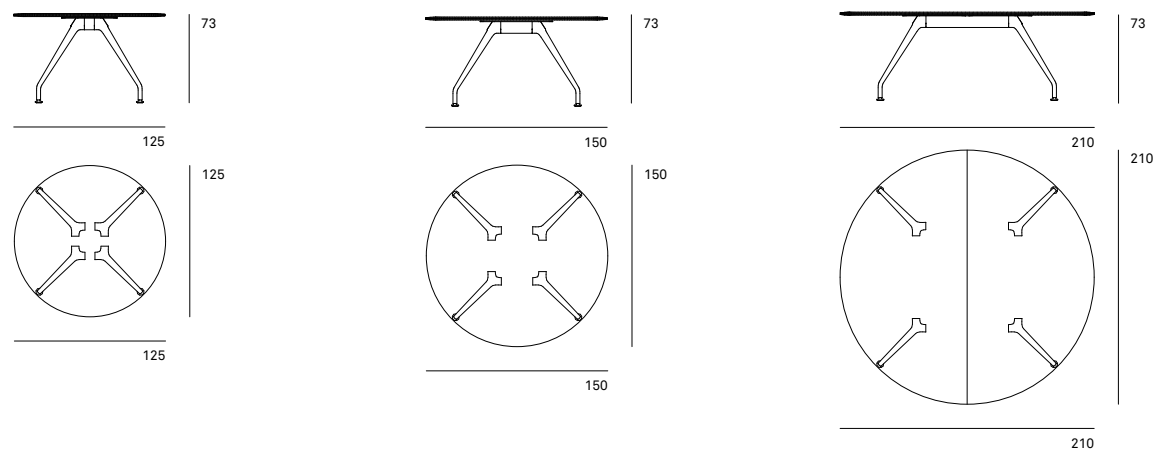


## Graph. Modelos y dimensiones.

### 300/00 Mesa ovalada



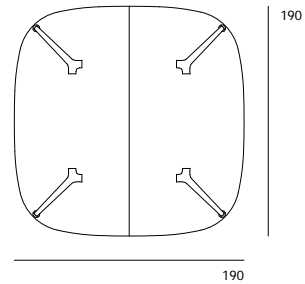
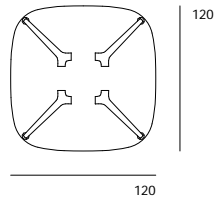
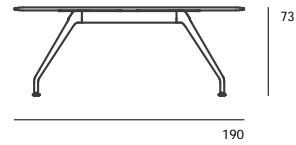
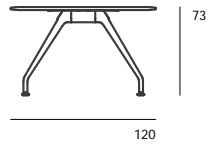
### 300/30, 300/40, 300/50 Mesa redonda



Las medidas se indican en centímetros (cm).  
Wilkahn se reserva el derecho de introducir  
modificaciones técnicas.

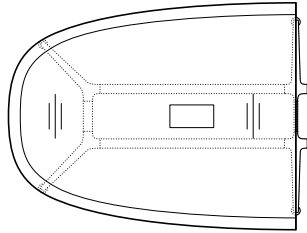
## Graph. Modelos y dimensiones.

### 300/30, 300/40, 300/50 Mesa cuadrada

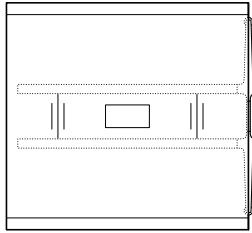


## Graph. Modelos y dimensiones.

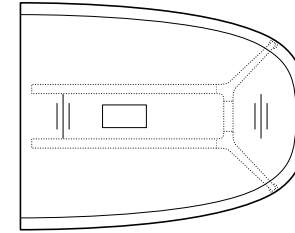
**300/14** Componente extremo inicial 150×190 cm



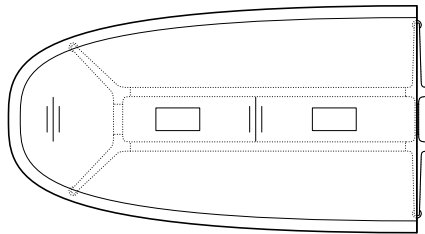
**300/16** Componente intermedio 150×160 cm



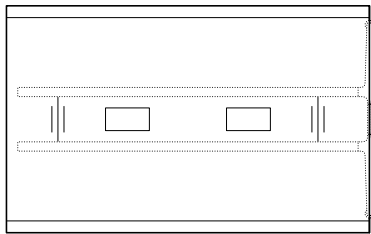
**300/15** Componente extremo final 150×190 cm



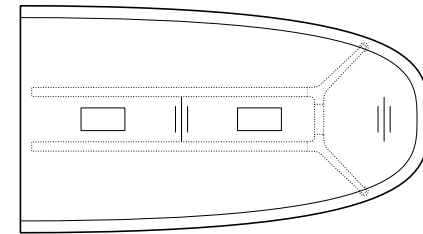
**300/14** Componente extremo inicial 150×270 cm



**300/16** Componente intermedio 150×240 cm



**300/15** Componente extremo final 150×270 cm



## Graph Sillas. Características técnicas.

Sillón de conferencia elegante y formal para contextos de primer nivel y con respaldo en dos alturas disponibles. Los apoyabrazos unen el respaldo y el asiento en una figura estilizada. El sillón ofrece un gran confort y elasticidad, también en los laterales, gracias al sistema de apoyo triple, al amortiguador trasero y a un tapizado de gran calidad. Está pensado para salas de conferencia, oficinas y salas de dirección o áreas de restauración representativas.

### Armazón

Modelos 301/5, 302/5 y 304/5: pie de estrella de cinco brazos de fundición de aluminio revestido de color negro o blanco, pulido mate o cromado brillante. Deslizantes universales negros de plástico para todo tipo de suelos. Opcionalmente con deslizantes de disco con superficie de mayor diámetro en el extremo para suelos delicados. Los deslizantes de disco pueden tener el mismo acabado que el pie de estrella (blanco o negro), cromado mate (pie pulido mate) o cromado brillante (pie cromado brillante). Para suelos de moqueta, el deslizante es de poliamida negra. Para suelos duros (como baldosas) es recomendable usar deslizantes de poliuretano termoplástico; en el caso de suelos de madera (como parquet), con capa de fieltro adicional. Los deslizantes modifican la altura del asiento, que será de 44 cm.

También está disponible un pie de estrella de cuatro brazos con ruedas, conforme a la norma DIN EN 1335 y la norma ANSI/BIFMA X 5.1 para sillones de conferencia. Ruedas giratorias dobles con frenado automático en función del peso hechas de poliamida negra, conforme a la norma DIN EN 12529, y con recubrimiento negro de poliuretano. Aptas para suelos duros y blandos. La carcasa de plástico negro de las ruedas tiene un anillo que puede ser cromado (pie de estrella revestido de color), cromado mate (pie pulido mate) o cromado (pie cromado brillante). Las ruedas modifican la altura del asiento, que será de 45 cm.

Modelos 301/5, 302/5 y 304/5: columna giratoria con soporte del asiento en Y hecho de fundición de aluminio y del mismo color que el pie de estrella, revestido en color negro o blanco, pulido mate o cromado brillante. Elementos

de unión elásticos de goma o de metal. Amortiguador de acero de alta calidad y de color negro. Modelos 301/8, 302/8 y 304/8: columna giratoria con soporte del asiento y mecanismo basculante Active de fundición de aluminio, pulido mate o brillante.

Modelos 301/6, 302/6, 304/6, 301/7, 302/7, 304/7, 301/8, 302/8 y 304/8: pie de estrella de cinco brazos de fundición de aluminio revestido de color negro o blanco, pulido mate o cromado brillante; con ruedas para el pie de cinco brazos conforme a la norma DIN EN 1335 y la norma ANSI/BIFMA X5.1 para sillones de conferencia. Ruedas giratorias dobles con frenado automático en función del peso hechas de poliamida negra, conforme a la norma DIN EN 12529, y con recubrimiento negro de poliuretano. Aptas para suelos duros y blandos. La carcasa de plástico negro de las ruedas tiene un anillo que puede ser cromado (pie de estrella revestido de color), cromado mate (pie pulido mate) o cromado (pie cromado brillante).

Todos los modelos (excepto 301/8, 302/8 y 304/8) llevan soporte del asiento en Y hecho de fundición de aluminio y del mismo color que el pie de estrella, revestido en color negro o blanco, pulido mate o cromado brillante. Elementos de unión elásticos de goma o de metal. Amortiguador de acero de alta calidad y de color negro.

Modelos 301/6, 302/6 y 304/6 con columna giratoria.

Modelos 301/7, 302/7, 304/7 y modelos 301/8, 302/8 y 304/8 con mecanismo no escalonado de regulación de altura mediante un muelle de gas.

### Asiento y respaldo

Marco del asiento y del respaldo hecho de metal, con muelles ondulados y recubierto totalmente de espuma de poliuretano y con forro adicional de algodón. Tapicería intercambiable de textil o piel. El tapizado de los modelos 304/5, 304/6, 304/7 y 304/8 (Iconic Edition) tiene un estampado respunteado de rombos con acolchado adicional de espuma recortada camuflado en los laterales, solo disponible en tapicería de piel 74/99, 74/16, 87/99 y 87//85.

### Apoyabrazos

Los apoyabrazos están hechos de fundición de aluminio y funcionan como elemento de unión del asiento y el respaldo. El acabado es el mismo que el armazón, negro o blanco señales, pulido mate o cromado brillante. Opcionalmente pueden tener la superficie tapizada en piel, si la tapicería es piel tipo 74/99, negra; si la tapicería es de piel, la superficie del apoyabrazos será del mismo color y material.

### Normas

Los sillones Graph cumplen las normas DIN EN 16139-L1 y ANSI/BIFMA X5.1.



Wilkhahn se reserva el derecho de introducir modificaciones técnicas.

## Graph Mesas. Características técnicas.

Conjunto de mesas de alta calidad para zonas clásicas de conferencias y ejecutivos, así como despachos de dirección.

### Armazón

Patatas de fundición de aluminio con acabado cromado brillante, cromado mate pulido o de color negro o blanco señales. Travesaños de aluminio de perfil extruido del mismo color que las patas. Tableros de montaje para unirlos al tablero de la mesa hechos de acero negro; si el armazón es blanco, el tablero de montaje también. Deslizantes configurables (10 mm) de acero con faldón de fundición de cinc. Superficie con acabado a juego con el armazón con deslizante de poliamida para suelos blandos, de poliuretano para suelos duros o con capa de fieltro.

### Material de los tableros

- Tablero MDF (tablero de fibras de densidad media)

### Grupo de tableros 2 – Madera chapada

- Grosor del tablero 26 mm

#### Variante 1


- Roble, roble con nudos, fresno o fresno con nudos según la gama Wilkhahn de tonos de madera

- Canto de madera de un color tan similar como sea posible al de la chapa

#### Variante 2

- Nogal, roble ahumado o nogal negro vetado según la gama Wilkhahn de tonos de madera


- Canto de madera de un color tan similar como sea posible al de la chapa



Canto de madera arqueado simétrico

### Grupo de tableros 6 – Lacados

- Espesor del tablero: 25 mm
- tableros lacados en blanco o negro
- Bordes del mismo color que el tablero



Canto de madera arqueado simétrico

### Accesorios

#### Bandeja para cables

Bandeja para cables de perfil de aluminio extruido, plegable, en color negro.

#### Tapa basculante para paso de cables, con apertura longitudinal o transversal

Tapa con apertura longitudinal, biselada por ambos lados longitudinales (ambos lados utilizables), mecanismo de apertura automática amortiguada, con resorte de gas. Acabado por ambos lados, del mismo color y material que la superficie de la mesa.

Tapa basculante: 300×165 mm

Tapa con apertura transversal, biselada en un solo lado longitudinal (utilizable en un lado), mecanismo de apertura automática amortiguada, con resorte de gas. Acabado por ambos lados, del mismo color y material que la superficie de la mesa.

Tapa basculante: 300×165 mm

#### Tapa básica

Carcasa y superficie de aluminio con perfil integrado, con cepillo para permitir el paso de cables. Tapa básica: 300×120 mm

#### Pasacables vertical

Recubrimiento negro para cables. Longitud con mecanismo de unión en la mesa y placa del suelo, aprox. 75 cm.

Sujeciones para los cables hechas de plástico y atornilladas a la pata del armazón; cobertura extraíble de chapa de acero color blanco, negro o gris oscuro mate texturizado.

### Normas

Las mesas Graph cumplen las normas DIN EN 527 y ANSI/BIFMA X5.5.

## Graph. Información medioambiental del product.

### Materiales.

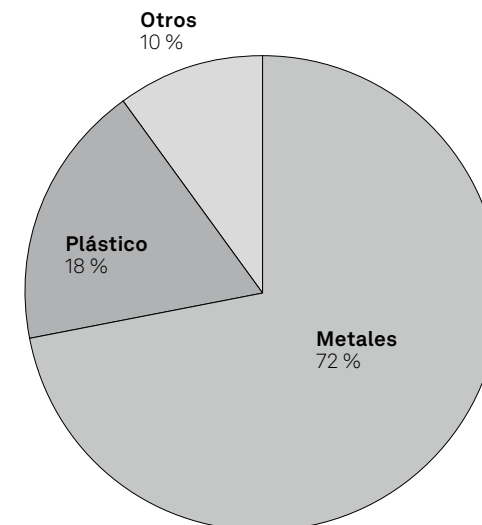
**Composición del material del modelo 301/5 Sillón de conferencias Graph, Pie de estrella de cuatro brazos, con recubrimiento en polvo y deslizantes, funda textil.**



	[kg]	[%]
<b>Metales</b>	<b>11,20</b>	<b>72</b>
Acero	5,00	32
Aluminio	6,10	39
Zinc	0,70	1
<b>Plástico</b>	<b>2,80</b>	<b>18</b>
Polipropileno (PP)	0,10	1
Poliamida (PA)	0,00	0
Poliuretano (PUR)	2,50	16
Poliéster	0,20	1
<b>Otros</b>	<b>1,50</b>	<b>10</b>
<b>Peso total</b>	<b>15,50</b>	<b>100</b>
<b>Porcentaje reciclado</b>	<b>8,90</b>	<b>57</b>
<b>Capacidad de reciclaje</b>	<b>15,00</b>	<b>97</b>

No reciclable: tapizado

Los materiales se someten a controles exhaustivos. Se lleva a cabo un análisis ABC para comprobar el impacto medioambiental y los efectos en la salud de los materiales. No se usan productos químicos no autorizados en la fabricación del producto. Todos los materiales auxiliares y de trabajo quedan registrados, de tal forma que su uso se pueda minimizar o sustituir en caso de que sean nocivos.



## Graph. Información medioambiental del product.



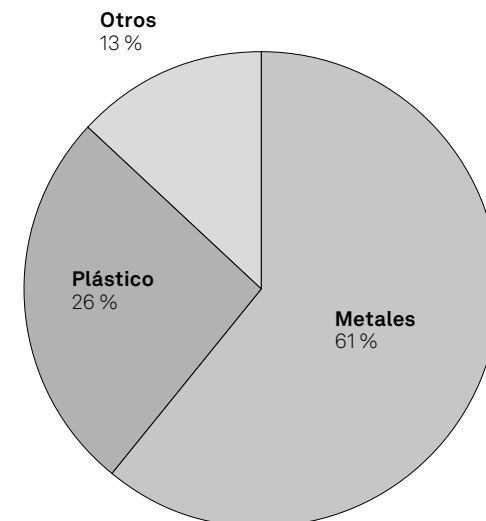
### Materiales.

**Composición del material del modelo 301/7 Sillón de conferencias Graph, Pie de estrella con ruedas, muelle de gas cromado, tapizado en piel, apoyabrazos.**

	[kg]	[%]
<b>Metales</b>	<b>13,10</b>	<b>61</b>
Acero	7,38	34
Aluminio	5,59	26
Zinc	0,15	1
<b>Plástico</b>	<b>5,50</b>	<b>26</b>
Poliamida (PA)	0,65	3
Polipropileno (PP)	0,04	0
Poliuretano (PUR)	4,60	22
Poliéster	0,20	1
<b>Otros</b>	<b>2,80</b>	<b>13</b>
Tapicería (lana, piel)	2,80	13
<b>Peso total</b>	<b>21,40</b>	<b>100</b>
<b>Porcentaje reciclado</b>	<b>9,50</b>	<b>45</b>
<b>Capacidad de reciclaje</b>	<b>20,60</b>	<b>96</b>

No reciclable: piel

Los materiales se someten a controles exhaustivos. Se lleva a cabo un análisis ABC para comprobar el impacto medioambiental y los efectos en la salud de los materiales. No se usan productos químicos no autorizados en la fabricación del producto. Todos los materiales auxiliares y de trabajo quedan registrados, de tal forma que su uso se pueda minimizar o sustituir en caso de que sean nocivos.



## Graph. Información medioambiental del product.



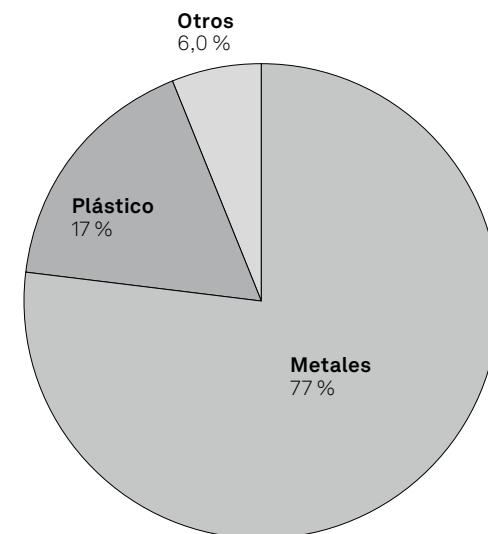
### Materiales.

**Composición del material del modelo 301/8 Sillón de conferencias, Pie de estrella de cinco brazos con ruedas y acabado pulido mate, apoyabrazos con acabado pulido mate, tapizado Credo**

	[kg]	[%]
<b>Metales</b>	<b>17,80</b>	<b>77</b>
Aluminio	6,60	29
Acero	11,10	48
Zinc	0,10	0
<b>Plástico</b>	<b>3,80</b>	<b>17</b>
Polipropileno (PP)	0,10	0
Poliamida (PA)	0,60	3
Poliuretano (PUR)	2,90	13
Poliéster	0,20	1
<b>Otros</b>	<b>1,30</b>	<b>6</b>
Tapicería (lana, piel)	1,30	6
<b>Peso total</b>	<b>22,90</b>	<b>100</b>
<b>Porcentaje reciclado</b>	<b>12,40</b>	<b>54</b>
<b>Capacidad de reciclaje</b>	<b>22,30</b>	<b>97</b>

No reciclable: tapizado

Los materiales se someten a controles exhaustivos. Se lleva a cabo un análisis ABC para comprobar el impacto medioambiental y los efectos en la salud de los materiales. No se usan productos químicos no autorizados en la fabricación del producto. Todos los materiales auxiliares y de trabajo quedan registrados, de tal forma que su uso se pueda minimizar o sustituir en caso de que sean nocivos.



## Graph. Certificados y premios.

### Auszeichnungen



No todos los premios se otorgaron a todas las variantes del producto.

### Certificados del producto / Normas del producto



DIN EN 16139 y DIN EN 1729 ANSI/BIFMA X5.5 No todos los certificados y las normas se otorgaron a todas las variantes del producto..

### Certificados de la empresa y organizaciones



## Wilkhahn y la sostenibilidad.



Wilkhahn es una empresa con más de un siglo de historia y la sostenibilidad ha sido un elemento fundamental de su filosofía desde hace décadas. La durabilidad, la justicia social, la responsabilidad medioambiental y la vinculación cultural son conceptos que, ya en la década de 1950, se convirtieron en el «leitmotiv» de la empresa. Hoy en día, alrededor del mundo, Wilkhahn es un ejemplo a seguir gracias a los productos de su catálogo, pero también por su moderna filosofía empresarial. Este reconocimiento radica en la virtud de haber identificado los aspectos medioambientales como un elemento indisoluble de toda creación y de todo diseño pensados para el futuro. Asimismo, Wilkhahn ha trabajado siempre en pro de las relaciones sociales y ha hecho hincapié en el papel cultural de las empresas. Esta filosofía es, precisamente, el vínculo más sólido con sus clientes, estén donde estén. ¿Acaso hay algo más hermoso que aunar esfuerzos para crear un futuro más prometedor?

📄 Haga clic aquí para descargar la declaración medioambiental y el informe de sostenibilidad 2020-2022 (en inglés)



¡Para más información, póngase en contacto con nosotros!

# Wilkhahn

**Wilkening + Hahne GmbH+Co.KG**

Fritz-Hahne-Str. 8  
31848 Bad Münder  
Germany  
Tél. : +49 5042 999 100  
contact@wilkhahn.de  
www.wilkhahn.com



Tejado de uno de los cuatro  
pabellones diseñados por el  
arquitecto Frei Otto situados en  
el recinto de la sede de Wilkhahn.  
Fotografía: Klemens Ortmeyer